




Unit laryngologiczny Futurent III



VIDEOMED ZAKŁAD ELEKTRONICZNY
ul. Klonowa 18 58-310 Szczawno-Zdrój Polska
tel. +48 74 843 28 29 fax +48 74 840 17 33
web: <http://www.videomed.eu> e-mail: info@videomed.eu



Unit laryngologiczny Futurent III

FUTURENT III® ENT został ergonomicznie zaprojektowany, aby znacznie zwiększyć wydajność oraz upraszczać procedury diagnostyczne.

Dotykowy ekran oraz starannie dobrane wykończenia stanowią podstawę trwałego i przyjaznego pacjentowi nowoczesnego zestawu. Elektronika pomaga zoptymalizować wydajność i zminimalizować czas przestoju.

FUTURENT III® może być łączony z modułowymi meblami zależnie od potrzeb, dostępnej przestrzeni i budżetu.

Optymalna przestrzeń składowania

Dwupoziomowy blat jest wykonany z odpornego na zarysowania i plamy kolorowego szkła, syntetycznego granitu Marlan oraz laminatu THERMOPAL. Futurent® jest wyposażony w dwie podświetlane tace ze stali nierdzewnej znajdujące się poniżej górnego blatu. Dwie szuflady z regulowanymi przegródkami oraz dwie duże szuflady z otworami do utylizacji odpadów i używanych instrumentów.





Unit laryngologiczny

Futurent III

Sekcja uchwytów może być przesuwana z boku na bok, odsłaniając przestrzeń do przechowywania urządzeń zewnętrznych.

FUTURENT III umieszczony jest na kółkach, dzięki czemu może być łatwo przemieszczany. Jest on jednocześnie wyposażony w nóżki, które mogą obracać się niezależnie tak, aby zabezpieczyć urządzenie i wypoziomować je na nierównej podłodze.

Urządzenia zewnętrzne takie jak fotel pacjenta, audiometr i oświetlenie pokoju, można podłączyć do FUTURENT III® i w efekcie umożliwić centralne sterowanie wszystkich urządzeń.

Futurent został zaprojektowany na bazie gładkiej konstrukcji bez klamek, pokręteł i przycisków, co zmniejsza ryzyko epidemiologiczne. Możliwe jest, aby urządzenie zostało wyposażone szuflady w systemie push-to-open, co również ułatwia utrzymanie czystości.

Konsola wirtualna

Zintegrowana z ekranem dotykowym konsola sterowania może służyć jako monitor do podglądu obrazów z kamer i skanów diagnostycznych. Czujnik dotykowy pozwala szybko powiększyć badany obszar.

Zintegrowane funkcje

Futurent® może być wyposażony w szeroki wachlarz zintegrowanych funkcji dostosowanych do specyficznych wymagań oraz budżetu.

- System ssący (aktywowany automatycznie)
- Płukanie węża i pojemnika na wydzieliny
- Automatyczne usuwanie wydzielin
- Mała umywalka umożliwiająca wyczyszczenie przewodów ssących
- Sprężone powietrze / 3 rozpylacze (automatycznie aktywowane)
- LEDowe lub halogenowe źródło światła dla endoskopów sztywnych i giętkich endoskopy (automatycznie aktywowane)
- LEDowe lub halogenowe źródło światła dla lampy czołowej
- bezprzewodowa lampa czołowa z wbudowaną baterią
- Płuczka z ciepłą wodą (3 temperatury)
- Ogrzewane lub nieogrzewane uchwyty do endoskopów sztywnych
- uchwyty do endoskopów giętkich
- gniazdka zasilające



Unit laryngologiczny

Futurent III

- źródła zasilania niskiego napięcia
- mikroskop
- system obrazowania endoskopii video HD
- 22 calowy monitor HD LED
- stroboskop LED (źródło światła dla endoskopów)
- 100 W koagulator (tryby mono i bipolarne)
- Rynomanometr
- Tympanometr z funkcją ETF (test trąbki słuchowej)
- USG zatok (skan A)
- podgrzewacz lusterek - stojak na 60 lusterek (wyłącza się automatycznie po 3 sekundach)

Dogodnie umieszczony port USB umożliwia szybkie przesyłanie zdjęć i wideo.



Zintegrowana endoskopowa kamera HD

Kamera o wysokiej rozdzielczości, wyposażona w łatwy w użyciu pakiet oprogramowania. Pozwala na zapisywanie zdjęć i filmów na dysku za pomocą sterownika nożnego. Oprogramowanie pozwala dostosować jasność, kontrast, odcień, nasycenie kolorów i ostrość obrazu. Miniatury pozwalają wygodnie powrócić do zapisanych zdjęć i filmów w trakcie sesji. Jakość obrazu jest wyjątkowo ostra i wyraźna.



Unit laryngologiczny Futurent III



Przyjazne, intuicyjne oprogramowanie umożliwia sterowanie sprzętem za pomocą jednego ekranu dotykowego.

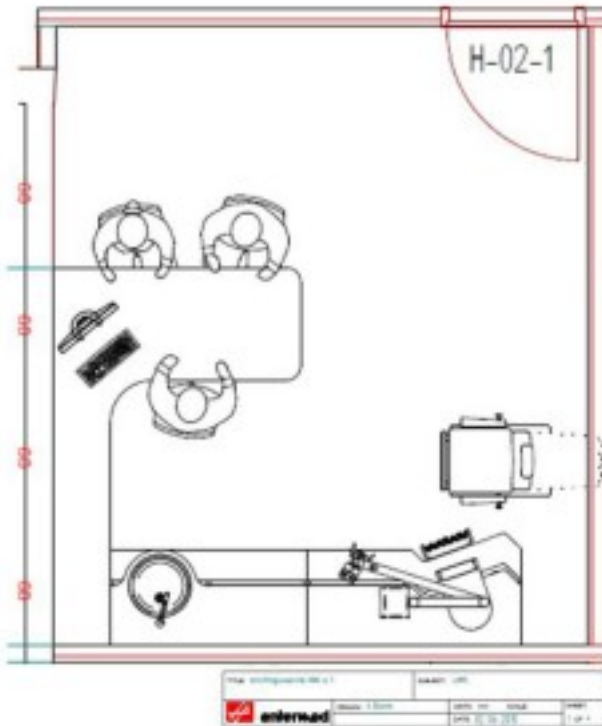
Centrum multidiagnostyczne

Zintegrowane Centrum Diagnostyczne pozwala na uzupełnienie unitu o kamerę endoskopową, tympanometer, rynomanometr i system stroboskopowy. Oprogramowanie do zarządzania i interfejs HL7 to opcja, która umożliwia scentralizowane przechowywanie zdjęć, wideo i danych pacjenta.

Zintegrowane urządzenia laryngologiczne są automatycznie aktywowane za pomocą czujnika podczerwieni, zaraz po podniesieniu rękojeści. Pozostałe funkcje są obsługiwane za pomocą konsoli.

Unit laryngologiczny Futurent III

Indywidualnie zaaranżowana powierzchnia



Na zamówienie, projektanci firmy mogą stworzyć plan gabinetu, ilustrując zalecaną pozycję FUTURENT III®, dostosowując modułowe meble oraz krzesło pacjenta do znajdujących się w pomieszczeniu okien i drzwi, aby zapewnić maksymalną wydajność.

Modułowość

Futurent® można łączyć z szerokim wyborem mebli w różnych kolorach i stylach. Wszystkie elementy są własnoręcznie budowane w fabryce Entermed w Holandii zgodnie z najwyższymi standardami na podstawie wymagań i specyfikacji klienta.

Meble uzupełniające

Unit laryngologiczny Futurent można uzupełnić o dodatkowe meble:

- Sekcja umywalkowa. Może być zintegrowana z jednostką główną lub dostarczona jako oddzielny podmiot.
- Sekcja biurkowa. Może być zintegrowana z urządzeniem lub samodzielna.
- Szafki wiszące na wysokości oczu.
- Dodatkowy blat oraz półki dopasowane do unitu.

Unit laryngologiczny Futurent III

Akcesoria dodatkowe



Materialy i kolory

Przednie panele unitu dostępne są w każdym kolorze RAL. Dwupoziomowy blat jest wykonany z odpornego na plamy i zarysowania kolorowego szkła, syntetycznego granitu Marlan i laminatu THERMOPAL.



Unit laryngologiczny Futurent III

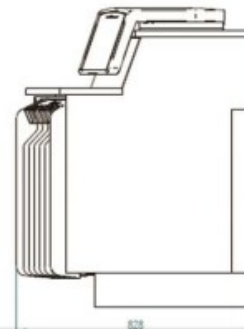
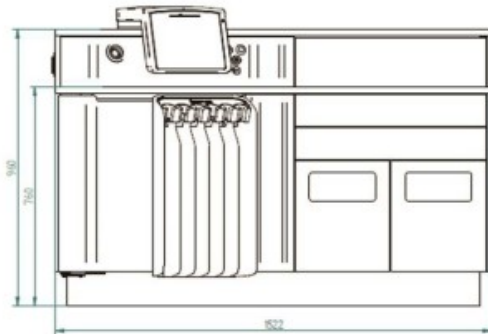
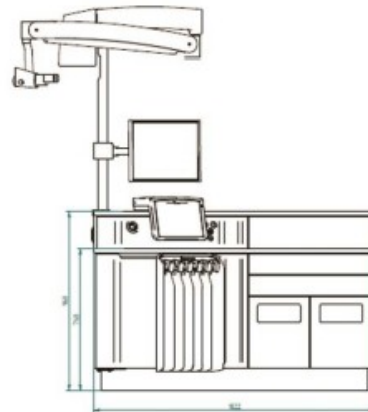
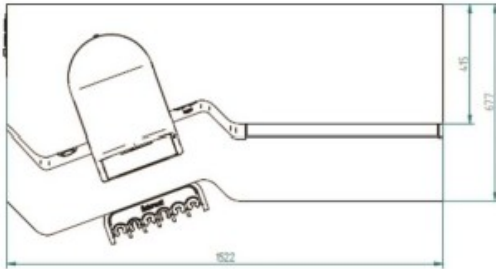


Marlan jest bardzo wygodnym w użytkowaniu materiałem umożliwiającym łatwe naprawianie uszkodzeń. Jest także bardzo higieniczny z powodu gęstości porów oraz odporny na działanie wszelkich chemikaliów.

Szkló hartowane jest materiałem higienicznym i wysoce odpornym na zarysowania i plamy. Futurent III może być wyposażony w blat ze szkła w jednym z trzech kolorów.



Unit laryngologiczny Futurent III



VIDEOMED ZAKŁAD ELEKTRONICZNY
ul. Klonowa 18 58-310 Szczawno-Zdrój Polska
tel. +48 74 843 28 29 fax +48 74 840 17 33
web: <http://www.videomed.eu> e-mail: info@videomed.eu